

MINISTÉRIO DA EDUCAÇÃO  
ESCOLA SECUNDÁRIA EÇA DE QUEIRÓS | 401675  
PÓVOA DE VARZIM

## ORIENTAÇÕES PARA DEVOLUÇÃO DE MANUAIS ESCOLARES E KITS DIGITAIS

---

### ASPETOS A TER EM CONTA NA DEVOLUÇÃO DOS MANUAIS E DOS KITS DIGITAIS

**Relativamente aos manuais**, certifique-se previamente que já apagou todas as anotações a lápis realizadas nos mesmos. Tenha em atenção que **serão considerados NÃO REUTILIZÁVEIS os manuais que apresentem uma das seguintes situações:**

- Capa e/ou contracapa rasgadas/riscadas
- Folhas rasgadas e/ou soltas ou em falta
- Folhas danificadas com vestígios de água ou outros líquidos
- Interior riscado ou desenhado com canetas / marcadores
- Textos sublinhados com canetas / marcadores
- Apontamentos ou resumos escritos a caneta
- Exercícios resolvidos

Por favor, não se esqueça de trazer um impresso de verificação por manual, já pré-preenchido com a identificação do aluno e do manual para agilizar o processo de avaliação (esses impressos foram fornecidos pelos diretores de turma aos alunos antes do final das aulas).

Sempre que um manual for considerado **NÃO REUTILIZÁVEL**, o Encarregado de Educação terá que, posteriormente, deslocar-se aos Serviços Administrativos e proceder ao pagamento do valor de capa, sob pena de, no ano seguinte, não serem emitidos Vouchers de manuais escolares no valor equivalente, ou, no caso dos alunos que terminem ciclos de estudos, não serem emitidos certificados de conclusão.

### **Relativamente aos Kits Digitais, tenha em atenção que:**

Será inspecionado o estado físico geral de cada um dos equipamentos recolhido, pelo que devem trazer o computador com bateria carregada, sempre que possível nas caixas originais ou, caso não existam, dentro da respetiva mochila.

Considera-se que o Kit Digital é constituído pelos seguintes elementos:

1. Computador com o respetivo carregador e os cabos de ligação.
  2. “Hotspot” com um cabo USB e um carregador
  3. Mochila
  4. “Headfones”
  5. Cartão SIM
- Só a verificação positiva nos 5 itens acima descritos e confirmada a entrega de todos esses elementos em perfeito estado de funcionamento e conservação, permitirá gerar um auto de devolução que liberte o aluno de ficar na situação de incumprimento.



MINISTÉRIO DA EDUCAÇÃO  
ESCOLA SECUNDÁRIA EÇA DE QUEIRÓS | 401675  
PÓVOA DE VARZIM

## ORIENTAÇÕES PARA DEVOLUÇÃO DE MANUAIS ESCOLARES E KITS DIGITAIS

---

- O computador portátil deve ser devolvido à Escola limpo de ficheiros e contas pessoais, aplicações instaladas e com uma instalação limpa do sistema operativo original. Para tal basta efetuar o processo de reposição, seguindo as instruções fornecidas na parte final deste documento.
- No caso de avaria do Computador deve o Encarregado de Educação providenciar a reparação do mesmo antes da devolução.
- **No caso de danos em cabos, carregadores, “Hotspots”, “Headfones” ou mochilas, ou ausência de um desses itens, devem os EE proceder à aquisição de equipamentos similares para que possam ser considerados na devolução do Kit.**
- É muito importante que os n.º de série dos equipamentos estejam visíveis sob pena de não poderem ser rececionados.

A recolha dos manuais escolares e dos kits digitais será feita em simultâneo para evitar duas deslocações à escola.

Solicitamos que respeite o calendário estipulado, pois de outra forma não será possível garantir celeridade neste processo.

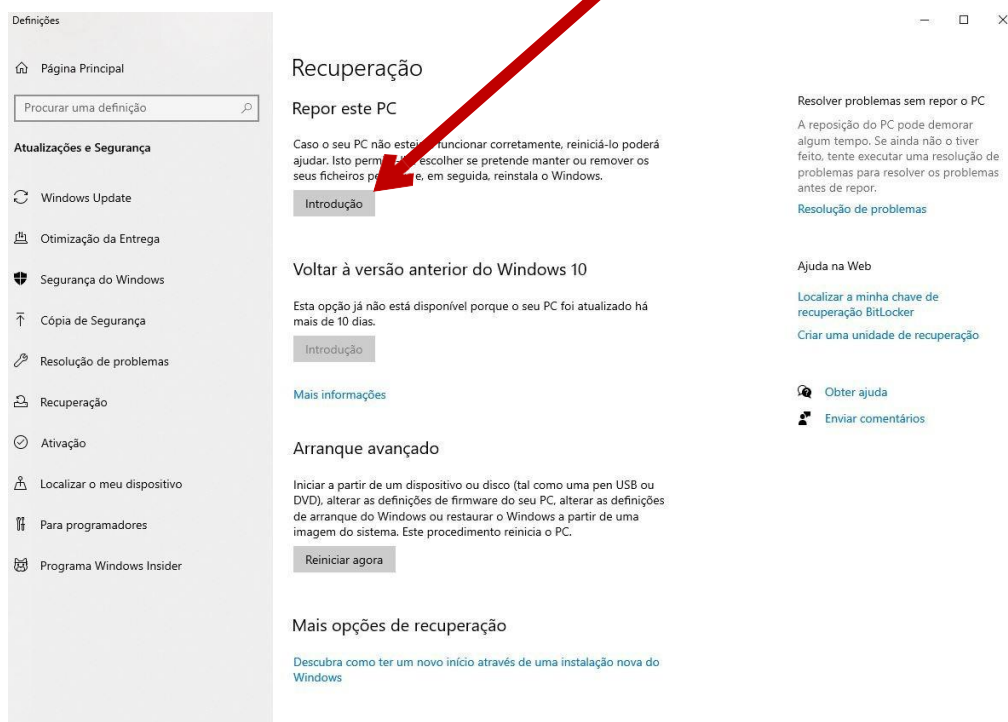



## Reposição do PC, limpeza de ficheiros antes da devolução do KIT DIGITAL

1º - Ligar o PC à corrente elétrica. O processo de reposição poderá demorar algum tempo.

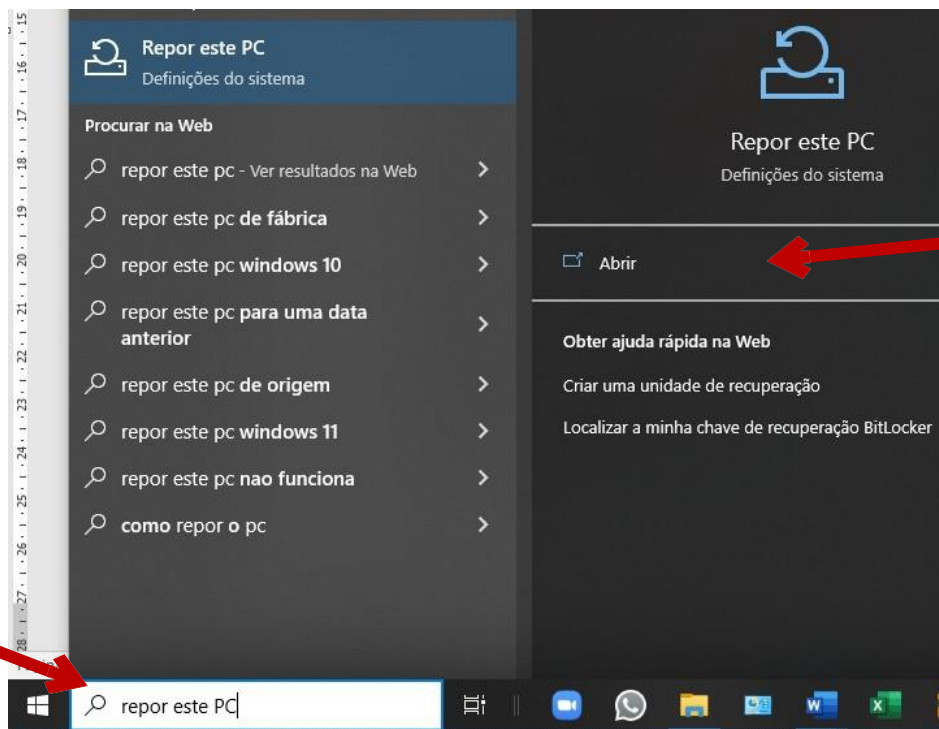
2º - Selecione o botão **Iniciar** e, em seguida, selecione **Definições > Atualizações e Segurança > Recuperação**.

Em **Repor este PC**, selecione **Introdução**.

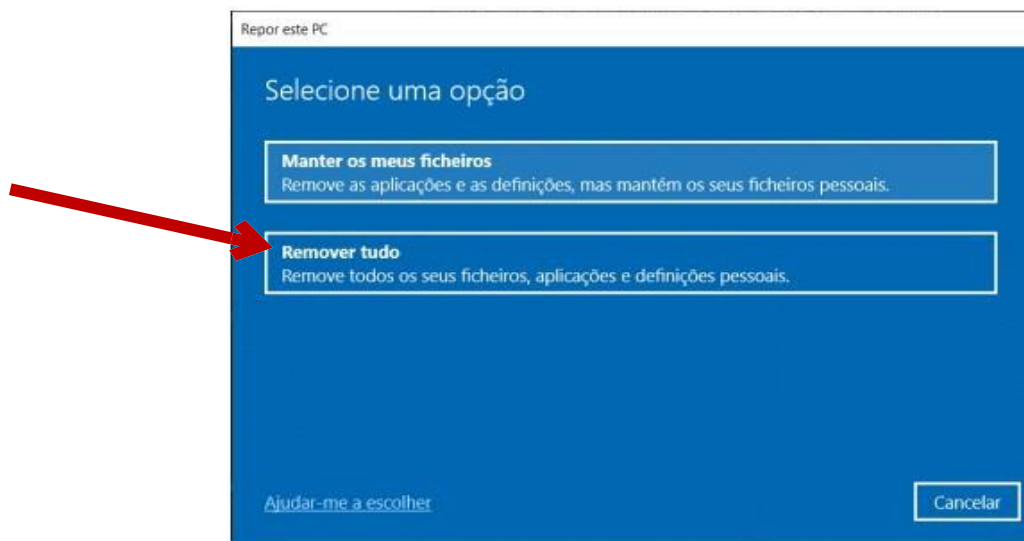




**INTRUÇÕES PARA REPOSIÇÃO DO PC, LIMPEZA DE FICHEIROS ANTES DA DEVOLUÇÃO DO KIT DIGITAL**  
Escreva **“Repor este PC”** na caixa de pesquisa.



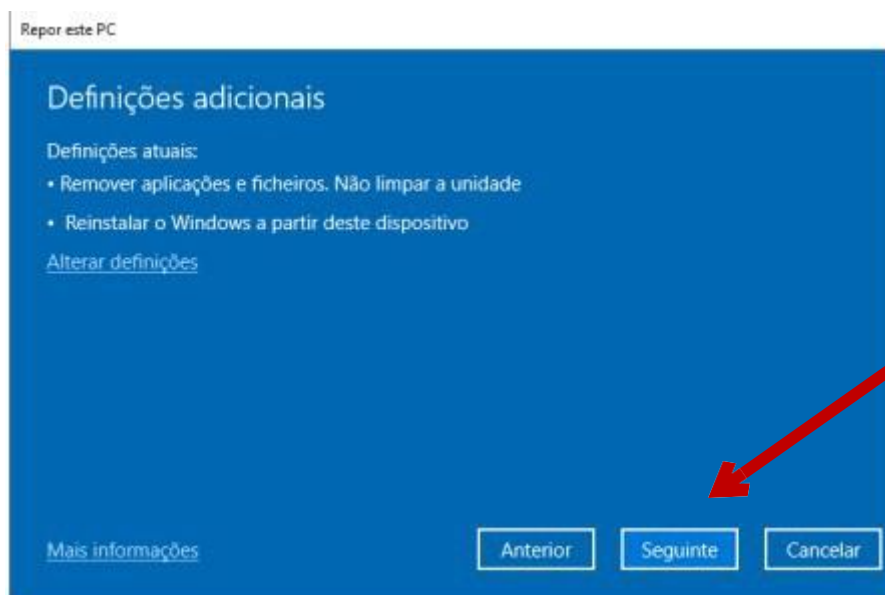
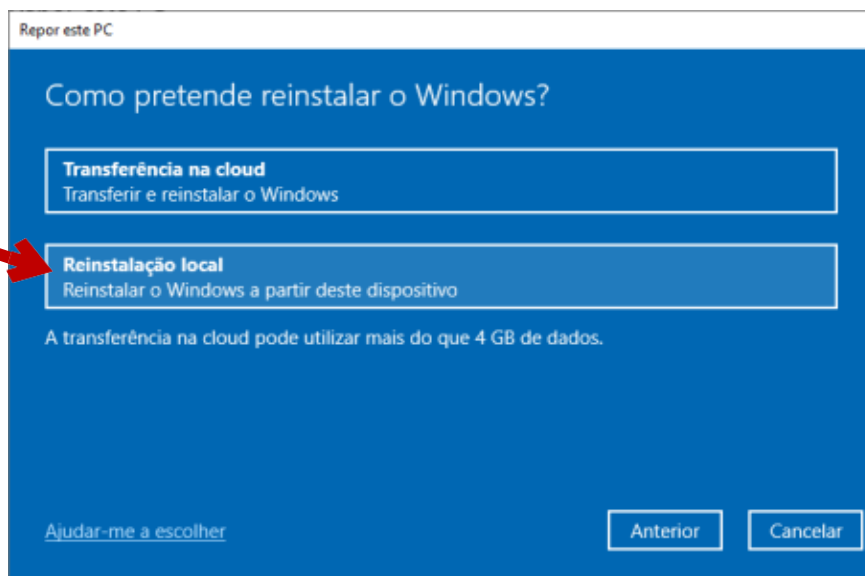
3º - Escolha a opção **“Remover tudo”** (este é o procedimento exigido antes da devolução do equipamento)





**INTRUÇÕES PARA REPOSIÇÃO DO PC, LIMPEZA DE FICHEIROS ANTES DA DEVOLUÇÃO DO KIT DIGITAL**

4º - Selecione a opção “**Reinstalação local**”.





## INTRUÇÕES PARA REPOSIÇÃO DO PC, LIMPEZA DE FICHEIROS ANTES DA DEVOLUÇÃO DO KIT DIGITAL

5º - Confirme as opções seleccionadas e clique “**Repor**” para iniciar o processo de reposição do Windows 10 no PC.



6º - Aguarde que o processo reposição termine.

7º - Caso o computador reinicie, **não realize as configurações** iniciais do Windows, ficando este processo a cargo do novo utilizador.

